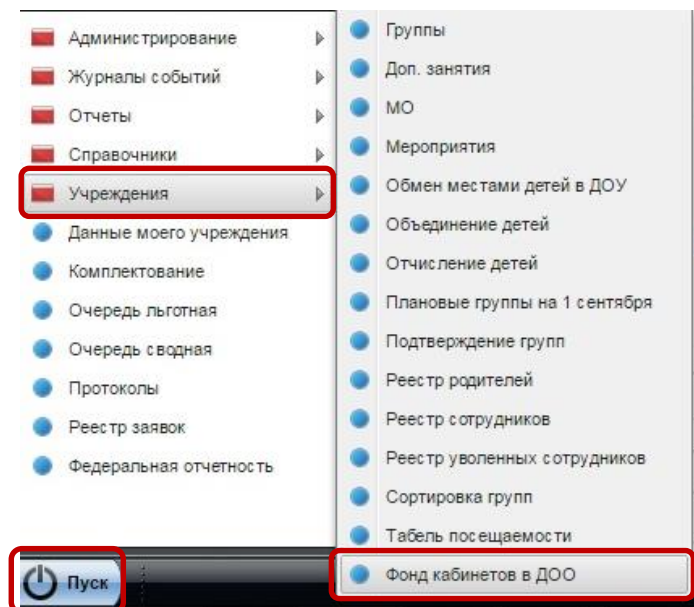
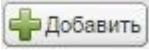


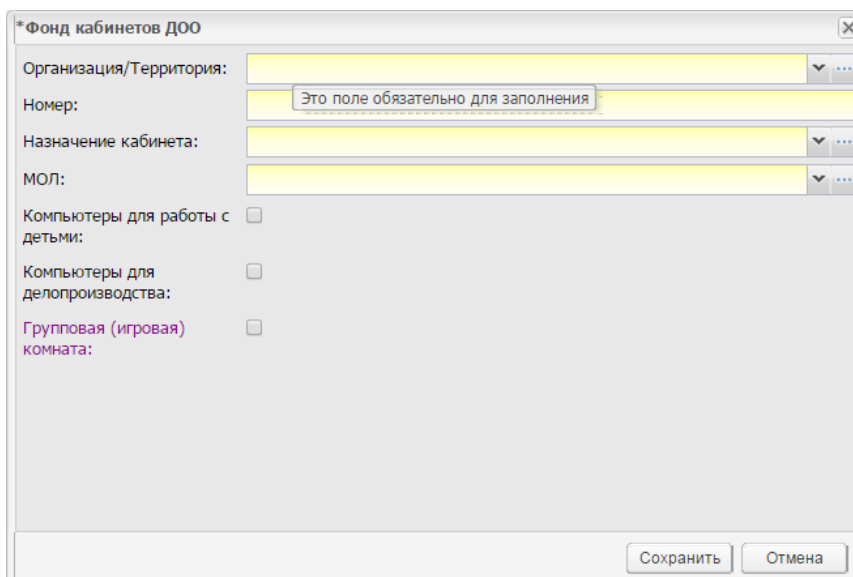
# Инструкция по привязке кабинетов к группам в АИС «Электронный детский сад»

## 1. Заполнение реестра «Фонд кабинетов в ДОО»







- Доступ к «Реестру кабинетов в ДОО» осуществляется через кнопку «Пуск» - «Учреждение» - «Реестр кабинетов в ДОО».

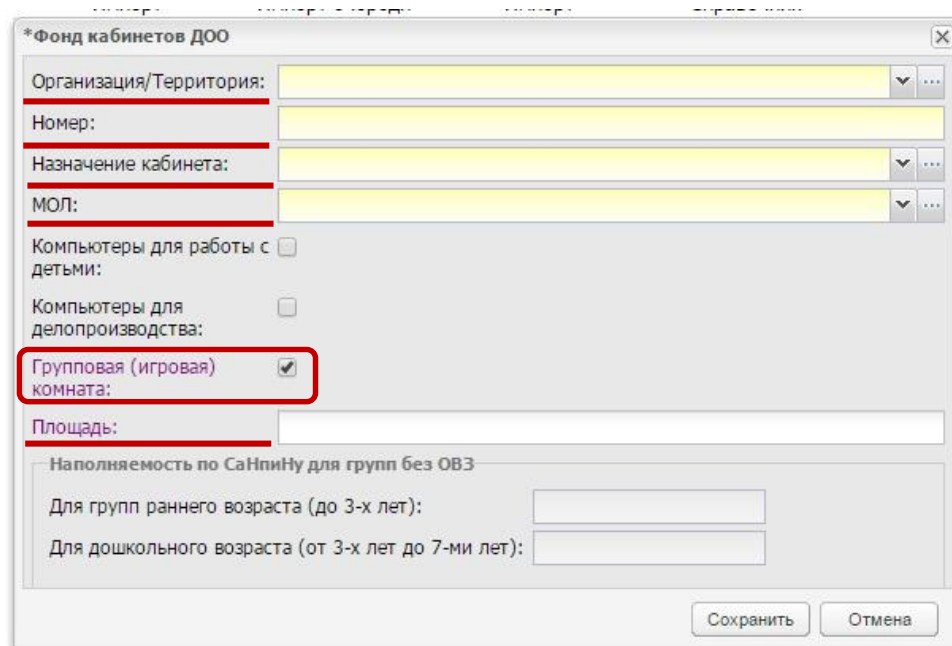


- Для того, чтобы добавить кабинет, в открывшемся окне нажмите кнопку «Добавить» , находящуюся в левом верхнем углу окна.
- После этого появится окно для непосредственного ввода данных о кабинете. **ОБРАТИТЕ ВНИМАНИЕ!** Поля формы, выделенные желтым цветом, являются обязательными для заполнения.



- В этом окне заполните следующие поля:

- **«Организация/Территория»** - значение укажите из справочника «ДОУ» или с помощью выпадающего списка (нажатие на кнопку  или );
- **«Номер кабинета»** - введите значение с клавиатуры;
- **«Назначение кабинета»** – значение укажите из справочника «Назначение кабинета» или с помощью выпадающего списка (нажатие на кнопку  или );
- **«МОЛ»** – материально-ответственное лицо. Значение укажите из реестра «Сотрудники» или с помощью выпадающего списка (нажатие на кнопку  или );
- При необходимости установите «флажки» напротив полей «Компьютеры для работы с детьми», «Компьютеры для делопроизводства».
- После заполнения всех полей необходимо установить «галочку» напротив поля **«Групповая (игровая) комната»**. После этого станет доступным для заполнения поле «Площадь» и блок «Наполняемость по СанПиНу для групп без ОВЗ».



\*Фонд кабинетов ДОО

Организация/Территория:

Номер:

Назначение кабинета:

МОЛ:

Компьютеры для работы с детьми:

Компьютеры для делопроизводства:

**Групповая (игровая) комната:**

Площадь:

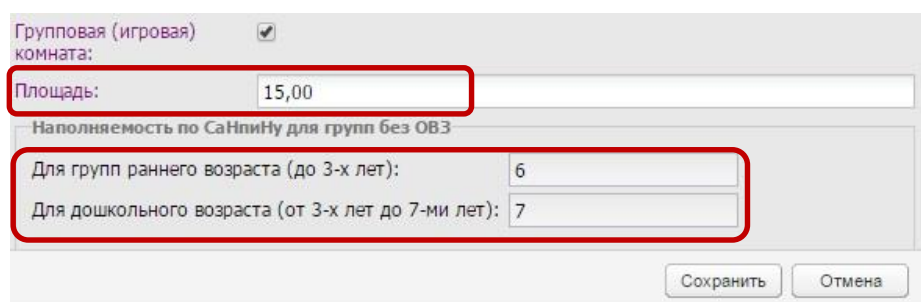
Наполняемость по СанПиНу для групп без ОВЗ

Для групп раннего возраста (до 3-х лет):

Для дошкольного возраста (от 3-х лет до 7-ми лет):

Сохранить Отмена

**ОБРАТИТЕ ВНИМАНИЕ!** При вводе значения в поле «Площадь», Система автоматически подсчитывает значения в полях «Для групп раннего возраста (до 3-х лет)» и «Для дошкольного возраста (от 3-х лет до 7-ми лет)».



Групповая (игровая) комната:


**Площадь: 15,00**

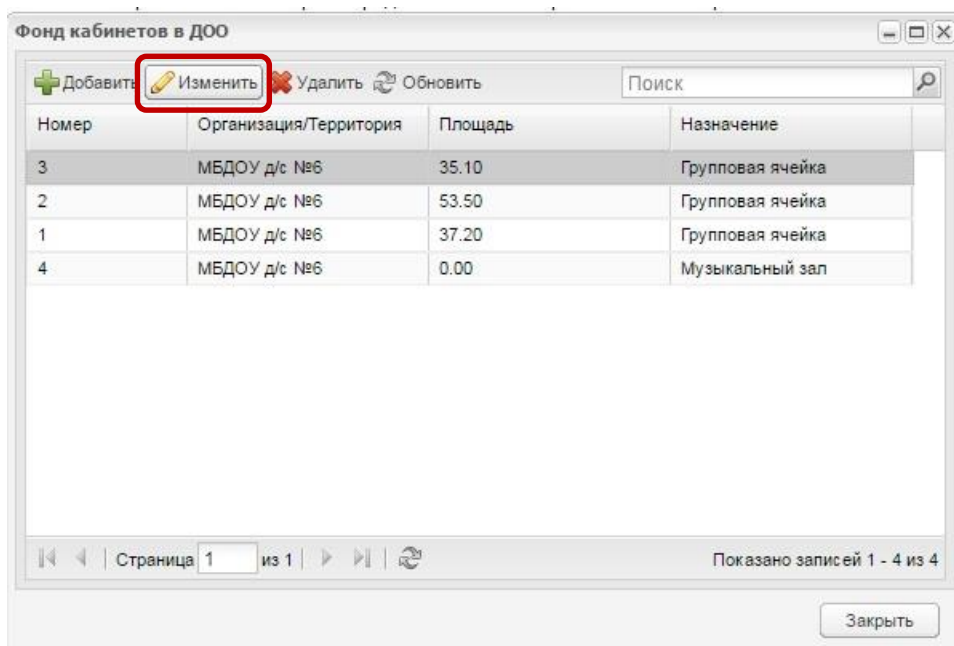
Наполняемость по СанПиНу для групп без ОВЗ

**Для групп раннего возраста (до 3-х лет): 6**

**Для дошкольного возраста (от 3-х лет до 7-ми лет): 7**

Сохранить Отмена

- Нажмите кнопку «Сохранить»  для сохранения информации.
- Для изменения записи выделите ее, нажмите кнопку «Изменить», после чего Вы сможете изменить внесенные данные.



## 2. Привязка кабинетов в реестре «Группы»

- В реестре «Группы» (**фактические группы**) заполните информацию о группах. Открыть



форму можно нажав на ярлык **Группы** на рабочем столе Системы. По каждой группе должны быть заполнены следующие поля:

- **«Учреждение»** - указывается из справочника «Учреждение»;
- **«Вид группы»** - значение укажите из выпадающего списка: комбинированный, компенсирующий, общеразвивающий, оздоровительный;
- **«Название»** - введите название с клавиатуры;
- **«Категория группы»** - значение укажите из выпадающего списка: одновозрастные, двух возрастные, трех возрастные, разновозрастные;
- **«Возрастная категория»** - значение укажите из выпадающего списка. **ОБРАТИТЕ ВНИМАНИЕ!** Значения в списке формируются в зависимости от выбранного значения в поле «Категория группы». Поле становится доступным после заполнения поля «Категория группы»;

- **«Возрастная подкатегория»** - значение укажите из выпадающего списка. **ОБРАТИТЕ ВНИМАНИЕ!** Значения формируются в зависимости от выбранного значения в поле «Возрастная категория»;
- **«Режим работы»** - из выпадающего списка укажите режим работы группы: полный (12), продленный день (14), круглосуточный, кратковременный (3-5), сокращенный день (8-10));
- **«Дней в неделю»** - укажите, сколько дней в неделю будет работать группа;
- **«Кабинет»** - выберите кабинет из списка. **ОБРАТИТЕ ВНИМАНИЕ!** Для заполнения данного поля обязательно должен быть выполнен пункт 1 данной инструкции (заполнение реестра «Фонд кабинетов ДОО»);
- **«Ограниченные возможности здоровья»** - поле представлено выпадающим списком, значения в выпадающем списке формируются из справочника «Ограниченные возможности здоровья»;
- **«Образовательная программа»** - значение укажите из выпадающего списка;
- **«Количество мест для перевода детей»** - значение укажите с клавиатуры;
- **«Максимальное наполнение»** - заполняется в случае, если фактическое наполнение превышает нормативное наполнение в группе;

**ОБРАТИТЕ ВНИМАНИЕ!** Если поле «Использовать максимальную наполняемость» в муниципальном образовании имеет значение «Нет», то для групп, имеющих тип «Общеразвивающая», информация в поле «Площадь группы» обязательная для заполнения.

- **«Наполняемость по площади»** - указывается наполняемость по площади.

**ОБРАТИТЕ ВНИМАНИЕ!**

1. Если поле «Использовать максимальную наполняемость» в муниципальном образовании имеет значение «Нет», то для групп, имеющих тип «Общеразвивающая», поле «Наполняемость по площади» рассчитывается Системой;
2. По СанПиН для общеразвивающих групп, для детей раннего возраста, по присмотру и уходу по площади, для комбинированных, компенсирующих и оздоровительных по рекомендациям - наполняемость не должна быть меньше 5. Для семейных детских садов возможно значение меньше 5;

- **«Получение образования в другой ДОО»** - значение выберите из выпадающего списка.

**ОБРАТИТЕ ВНИМАНИЕ!** Поле становится доступным для заполнения, если в справочнике «Учреждение» в поле «Наличие лицензии на ведение образовательной деятельности» не установлена «галочка»;

- **«Семейные детские сады»** - установите «галочку» для включения параметра, если учреждение относится к этому типу;
- **«Группа по присмотру и уходу»** - установите «галочку» для включения параметра, если создаваемая группа является группой по присмотру и уходу;
- **«Для детей раннего возраста»** - установите «галочку», если создаваемая группа является группой для детей раннего возраста.

**ОБРАТИТЕ ВНИМАНИЕ!** Данный параметр становится доступным для включения, если:

- поле «Возрастная категория» имеет значение «От 2 месяцев до 1 года» или «От 1 года до 3 лет»;
- не включены параметры в полях «Семейные детские сады» или «Группа по присмотру и уходу».

**ОБРАТИТЕ ВНИМАНИЕ!** При включении одного из трех параметров («Семейные детские сады», «Группа по присмотру и уходу» и «Для детей раннего возраста»), другие два становятся недоступными.

- После заполнения всех необходимых полей нажмите кнопку «Сохранить» .

**ОБРАТИТЕ ВНИМАНИЕ!** После выполнения привязки кабинетов к фактическим группам (в реестре «Группы») Вам необходимо осуществить аналогичные действия в реестре «Плановые группы на 1 сентября».

**ОБРАТИТЕ ВНИМАНИЕ!** После заполнения поля «Кабинет» как в реестре «Группы» (фактические группы), так и в реестре «Плановые группы на 1 сентября», данные по новым зачислениям в плановые группы будут передаваться на Федеральный сегмент показателей электронной очереди.

